

# CARBOX AUDACE & CUBIQUE

... **DES ATOUTS**  
*communs*

## LA RÉPONSE AUX NOUVELLES TENDANCES URBANISTIQUES

*Alternative au garage*

*Annexe extérieure aux fonctionnalités multiples : rangement vélo, tondeuse, local poubelle*

*Structure acier galvanisé peint en 7016 sablé*

*Habillage en acier galvanisé en 7035 texturé*

*Résistance au vent zone 3*

*Résistance à la neige zone C2  
(indiqué selon AFNOR NFP22-701 à NFP22-703)*

... **DES ATOUTS**  
*uniques*

## CARBOX AUDACE

*Espace modulable de 7 m<sup>2</sup> : abri vélo, local poubelle, cellier (verrouillage cellier possible, cadenas non fourni)*

*Abri voiture*

*Exemple de personnalisation : habillage du parement, tôle découpée*

*Toit polycarbonate alvéolaire blanc diffusant*

*2 configurations : avec ou sans espace de recyclage*



## CARBOX CUBIQUE

*Abri voiture de 17 m<sup>2</sup>*

*Avec ou sans cellier de 4 m<sup>2</sup>*

*Toit PVC ondulé*


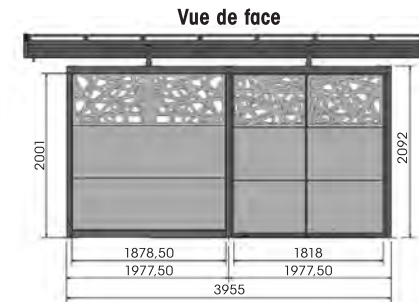
*Exemple de personnalisation : habillage du parement, tôle perforée*



# SCHÉMAS TECHNIQUES CARBOX (cotes en mm)

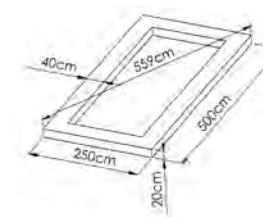
# NOTICE TECHNIQUE

CARBOX AUDACE®	DIMENSIONS UTILES		
	HAUTEUR (mm)	LARGEUR (mm)	PROFONDEUR (mm)
Carbox sans espace de recyclage	2100	1900	3900



### PLAN DE RÉSERVATION MAÇONNERIE

Semelle pour la structure




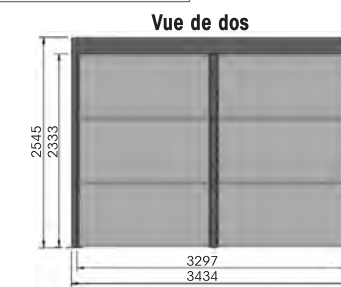

Chape pour la structure



Chape pour la structure + parking voiture

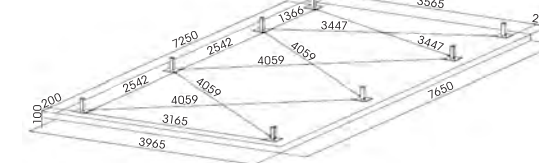


CARBOX CUBIQUE®	DIMENSIONS UTILES		
	HAUTEUR (mm)	LARGEUR (mm)	PROFONDEUR (mm)
Carbox	2345	3300	5485
Cellier	2345	3300	1530

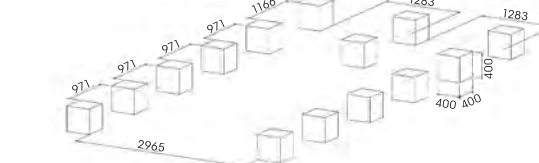


### PLAN DE RÉSERVATION MAÇONNERIE AVEC CELLIER

Réervations dalle béton

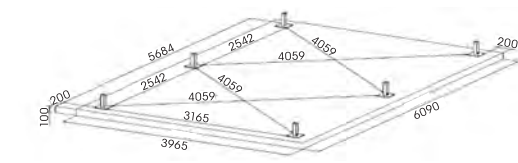


Réervations plots béton

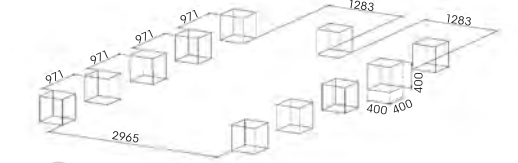


SANS CELLIER

Réervations dalle béton



Réervations plots béton



## Quelles formalités remplir avant d'installer son Carbox ou Carport ?

Le code de l'urbanisme répond très simplement : si votre construction couvre une surface de plus de 40 m<sup>2</sup>, vous devez déposer une demande de permis de construire. En deçà de 40 m<sup>2</sup>, une déclaration de travaux suffit.

Texte de référence : Code de l'urbanisme. Articles à consulter : R423-22 à R423-49 et R431-7.