

IDÉAL 5,5 / 0,55 MM



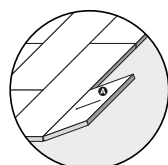
	LAME - PLANK - TABLA	DALLE - TILE - LOSETA
LONGUEUR LENGTH LARGO	1237 mm	612 mm
LARGEUR WIDTH ANCHO	225 mm	304 mm
ÉPAISSEUR THICKNESS ESPESOR	5,5 mm	5,5 mm
LAMES PLANK TABLA / KIT	7	10
M ² SQM / KIT	1,95	1,86
POIDS WEIGHT PESO / KIT	11 kg	10,20 kg

Sous-couche intégrée - Built-in underlay - Subcapa integrada

AVEC SYSTÈME D'ASSEMBLAGE BREVETÉ ALSAPAN

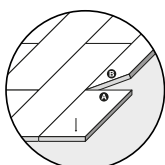


Système d'assemblage intégré
System integrated
Sistema de ensamblaje integrado



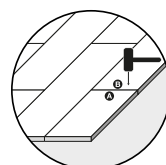
①

Angle de 10° approx.
Approximately 10° angle
Angulo de 10° aprox.



②

Lâcher, laisser reposer
Drop
Dejarlo caer

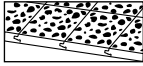


③

Pression de verrouillage
Press to lock
Presione hasta que encaje

LÉGENDE
CAPTION
LEYENDA

2



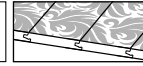
Structure pierre
Stone texture
Estructura piedra

3



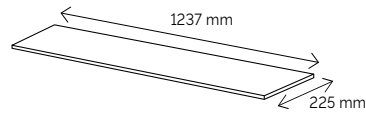
Structure bois
Wood structure
Estructura madera

5



Structure fantaisie
Fantasy texture
Estructura fantasía

LAMES | PLANKS | TABLAS



Grande variété de teintes dans un kit
High color variation into a kit
Gran variedad de tono en una caja



L1 Apollon
Apollon
Apolo



L4 Atlas
Atlas
Atlas

5



L5 Borée
Borée
Borée

2



L6 Morphée
Morphée
Morphée

3



L7 Cronos
Cronos
Cronos

3



L14 Hélios
Hélios
Helios

3



L18 Hermès
Hermès
Hermes



L22 Perséphone
Perséphone
Perséphone



L23 Ploutos
Ploutos
Ploutos



L24 Poseïdon
Poseïdon
Poseïdon

3



L25 Rhéa
Rhéa
Rhéa

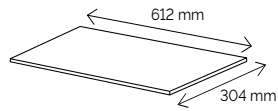
3



L26 Séléné
Séléné
Séléné



DALLES | TILES | LOSETAS



L3 Pan
Pan
Pan

2



L4 Atlas
Atlas
Atlas

5



L5 Borée
Borée
Borée

2



L11 Eos
Eos
Eos

5



L15 Héphaïstos
Héphaïstos
Héphaïstos

5



L19 Hestia
Hestia
Hestia

5



L21 Leto
Leto
Leto

5